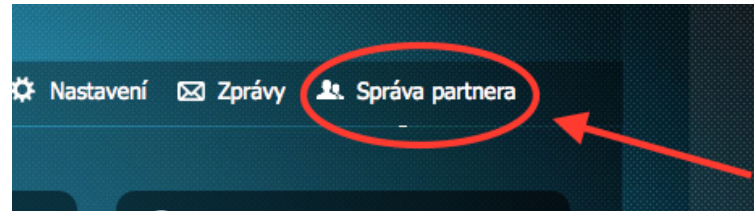


Doplňková služba Smart TV

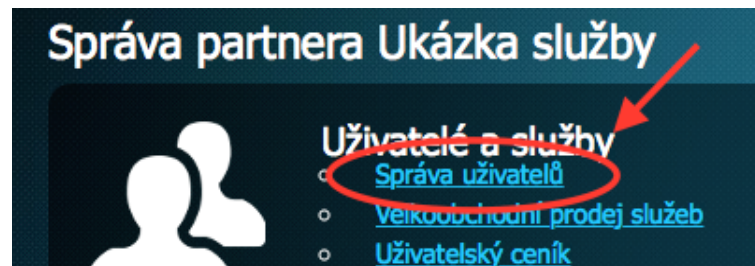
Návod pro partnera:

1. Aktivace doplňkové služby Smart TV, která umožní klientovi párovat ke svému účtu Smart TV

- Podporované televizory Smart s datem výroby 2012 a novější
- Samsung
- Do konce února 2015 LG a Panasonic

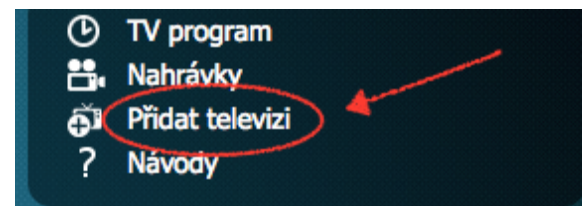
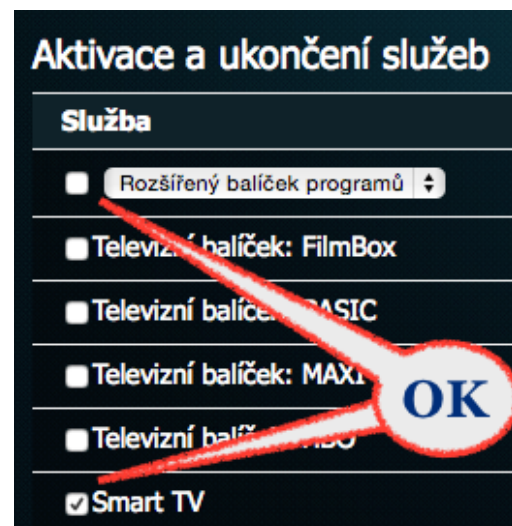


- Správa partnera
- Správa uživatelů
- Vyhledat konkrétního uživatele, kterému chcete přidat službu Smart TV a zvolte "Detail/nastavení"
- V oddílu Aktivace a deaktivace služeb je označte službu Smart TV a nezapomeňte odznačit službu "Rozšířený balíček programů" (balíček je vždy označen a v případě, že nechcete měnit jeho parametry je nutné vždy odznačit)
- Zvolte období po které bude služba fungovat. V případě prázdného pole do systém nastaví na dobu neurčitou.
- Službu lze aktivovat všem uživatelům současně. Tuto aktivaci Vám provede obchodní oddělení.



2. Instalace aplikace v Samsung Smart TV.

- Pomocí barevného tlačítka Smart přejděte do obchodu s aplikacemi. Při 1. zapnutí vytvořte účet v Samsung Apps.
- V seznamu aplikací vyhledáte aplikaci "sledovani.tv.cz" a potvrdíte instalaci. Po úspěšné instalaci spusťte aplikaci, která Vám vygeneruje PIN platný 10 min.
- Přes webu sledovani.tv.cz nad seznamem stanic zvolte "Přidat televizi" a do okna, které se zobrazí přepište PIN vygenerovaný televizorem. Potvrzením tlačítka "Spárovat" se ověří Váš účet a spustí se televize.



Televize ve vaší režii